
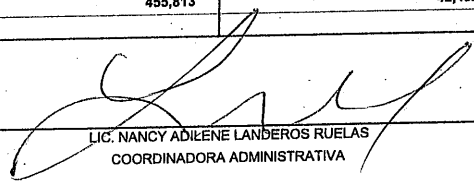


Cuenta Pública 2025  
 Patronato D.A.R.E., Mexicali.  
 Estado de Actividades  
 Del 1 de Enero al 31 de Diciembre de 2025  
 (Cifras en Pesos)

| Concepto  | 2025             | 2024             |
|---|------------------|------------------|
| <b>INGRESOS Y OTROS BENEFICIOS</b>  | <b>0</b>         | <b>0</b>         |
| <b>Ingresos de Gestión</b>  | <b>0</b>         | <b>0</b>         |
| Impuestos   | 0                | 0                |
| Cuotas y Aportaciones de Seguridad Social   | 0                | 0                |
| Contribuciones de Mejoras   | 0                | 0                |
| Derechos  | 0                | 0                |
| Productos   | 0                | 0                |
| Aprovechamientos  | 0                | 0                |
| Ingresos por Venta de Bienes y Prestación de Servicios  | 0                | 0                |
| <b>Participaciones, Aportaciones, Convenios, Incentivos Derivados de la Colaboración Fiscal, Fondos Distintos de Aportaciones, Transferencias, Asignaciones, Subsidios y Subvenciones, y Pensiones y Jubilaciones</b> | <b>1,100,000</b> | <b>1,100,000</b> |
| Participaciones, Aportaciones, Convenios, Incentivos Derivados de la Colaboración Fiscal y Fondos Distintos de Aportaciones   | 0                | 0                |
| Transferencias, Asignaciones, Subsidios y Subvenciones, y Pensiones y Jubilaciones  | 1,100,000        | 1,100,000        |
| <b>Otros Ingresos y Beneficios</b>  | <b>2,232,227</b> | <b>2,223,655</b> |
| Ingresos Financieros  | 9,205            | 16,675           |
| Incremento por Variación de Inventarios   | 0                | 0                |
| Disminución del Exceso de Estimaciones por Pérdida o Deterioro u Obsolescencia  | 0                | 0                |
| Disminución del Exceso de Provisiones   | 2,223,021        | 2,206,979        |
| Otros Ingresos y Beneficios Varios  | 0                | 0                |
| <b>Total de Ingresos y Otros Beneficios</b>   | <b>3,332,227</b> | <b>3,323,655</b> |
| <b>GASTOS Y OTRAS PÉRDIDAS</b>  | <b>2,736,182</b> | <b>3,138,469</b> |
| <b>Gastos de Funcionamiento</b>   | <b>1,698,734</b> | <b>1,641,447</b> |
| Servicios Personales  | 539,430          | 170,806          |
| Materiales y Suministros  | 498,018          | 1,326,215        |
| Servicios Generales   | 0                | 0                |
| <b>Transferencias, Asignaciones, Subsidios y Otras Ayudas</b>   | <b>0</b>         | <b>0</b>         |
| Transferencias Internas y Asignaciones al Sector Público  | 0                | 0                |
| Transferencias al Resto del Sector Público  | 0                | 0                |
| Subsidios y Subvenciones  | 0                | 0                |
| Ayudas Sociales   | 0                | 0                |
| Pensiones y Jubilaciones  | 0                | 0                |
| Transferencias a Fidelcomisos, Mandatos y Contratos Análogos  | 0                | 0                |
| Transferencias a la Seguridad Social  | 0                | 0                |
| Donativos   | 0                | 0                |
| Transferencias al Exterior  | 0                | 0                |
| <b>Participaciones y Aportaciones</b>   | <b>0</b>         | <b>0</b>         |
| Participaciones   | 0                | 0                |
| Aportaciones  | 0                | 0                |
| Convenios   | 0                | 0                |
| <b>Intereses, Comisiones y Otros Gastos de la Deuda Pública</b>   | <b>0</b>         | <b>0</b>         |
| Intereses de la Deuda Pública   | 0                | 0                |
| Comisiones de la Deuda Pública  | 0                | 0                |
| Gastos de la Deuda Pública  | 0                | 0                |
| Costo por Coberturas  | 0                | 0                |
| Apoyos Financieros  | 0                | 0                |
| <b>Otros Gastos y Pérdidas Extraordinarias</b>  | <b>140,232</b>   | <b>142,694</b>   |
| Estimaciones, Depreciaciones, Deterioros, Obsolescencia y Amortizaciones  | 140,232          | 142,694          |
| Provisiones   | 0                | 0                |
| Disminución de Inventarios  | 0                | 0                |
| Otros Gastos  | 0                | 0                |
| <b>Inversión Pública</b>  | <b>0</b>         | <b>0</b>         |
| Inversión Pública no Capitalizable  | 0                | 0                |
| <b>Total de Gastos y Otras Pérdidas</b>   | <b>2,876,413</b> | <b>3,281,163</b> |
| <b>Resultado del Ejercicio (Ahorro/Desahorro)</b>   | <b>455,813</b>   | <b>42,492</b>    |

Bajo protesta de decir verdad declaramos que los Estados Financieros y sus notas, son razonablemente correctos y son responsabilidad del emisor.

  
 LCC. FRANCISCO JAVIER CABANILLAS GARCIA  
 DIRECTOR GENERAL

  
 LIC. NANCY ADILENE LANDEROS RUELAS  
 COORDINADORA ADMINISTRATIVA

Cuenta Pública 2025  
 Patronato D.A.R.E., Mexicali,  
 Estado de Situación Financiera  
 Al 31 de Diciembre de 2025  
 (Cifras en Pesos)

| Categoría   | 2025             | 2024             | Concepto  | 2025             | 2024             |
|---|------------------|------------------|---|------------------|------------------|
| <b>ACTIVO</b>   |                  |                  | <b>PASIVO</b>   |                  |                  |
| <b>Activo Circulante</b>                                      |                  |                  | <b>Activo Circulante</b>  |                  |                  |
| Efectivo y Equivalentes                                       | 996,189          | 1,254,555        | Cuentas por Pagar a Corto Plazo   | 12,915           | 12,959           |
| Derechos a Recibir Efectivo o Equivalentes                    | 130,997          | 130,997          | Documentos por Pagar a Corto Plazo  | 0                | 0                |
| Derechos a Recibir Bienes o Servicios                         | 0                | 0                | Porción a Corto Plazo de la Deuda Pública a Largo Plazo                             | 0                | 0                |
| Inventarios   | 0                | 0                | Títulos y Valores a Corto Plazo   | 0                | 0                |
| Almacenes   | 0                | 0                | Pasivos Diferidos a Corto Plazo   | 0                | 0                |
| Estimación por Pérdida o Deterioro de Activos Circulantes     | 0                | 0                | Fondos y Bienes de Terceros en Garantía y/o Administración a Corto Plazo            | 0                | 0                |
| Otros Activos Circulantes                                     | 0                | 0                | Provisiones a Corto Plazo   | 0                | 0                |
| <b>Total de Activos Circulantes</b>                           | <b>1,127,186</b> | <b>1,385,552</b> | Otros Pasivos a Corto Plazo   | 0                | 0                |
| <b>Activo No Circulante</b>                                   |                  |                  | <b>Total de Pasivos Circulantes</b>   | <b>12,915</b>    | <b>12,959</b>    |
| Inversiones Financieras a Largo Plazo                         | 0                | 0                | <b>Pasivo No Circulante</b>   |                  |                  |
| Derechos a Recibir Efectivo o Equivalentes a Largo Plazo      | 0                | 0                | Cuentas por Pagar a Largo Plazo   | 0                | 0                |
| Bienes Inmuebles, Infraestructura y Construcciones en Proceso | 0                | 0                | Documentos por Pagar a Largo Plazo  | 0                | 0                |
| Bienes Muebles  | 8,890,369        | 8,035,999        | Deuda Pública a Largo Plazo   | 0                | 0                |
| Activos Intangibles   | 0                | 0                | Pasivos Diferidos a Largo Plazo   | 0                | 0                |
| Depreciación, Deterioro y Amortización Acumulada de Bienes    | -7,300,993       | -7,160,761       | Fondos y Bienes de Terceros en Garantía y/o en Administración a Largo Plazo         | 0                | 0                |
| Activos Diferidos   | 0                | 0                | Provisiones a Largo Plazo   | 0                | 0                |
| Estimación por Pérdida o Deterioro de Activos no Circulantes  | 0                | 0                | Otros Pasivos a Largo Plazo   | 0                | 0                |
| Otros Activos no Circulantes                                  | 0                | 0                | <b>Total de Pasivos No Circulantes</b>  | <b>0</b>         | <b>0</b>         |
| <b>Total de Activos No Circulantes</b>                        | <b>1,589,375</b> | <b>875,238</b>   | <b>Total del Pasivo</b>   | <b>12,915</b>    | <b>12,959</b>    |
| <b>Total del Activo</b>                                       | <b>2,716,561</b> | <b>2,260,790</b> | <b>HACIENDA PÚBLICA/PATRIMONIO</b>  |                  |                  |
|   |                  |                  | Hacienda Pública/Patrimonio Contribuido   | 0                | 0                |
|   |                  |                  | Aportaciones  | 0                | 0                |
|   |                  |                  | Donaciones de Capital   | 0                | 0                |
|   |                  |                  | Actualización de la Hacienda Pública /Patrimonio                                    | 0                | 0                |
|   |                  |                  | Hacienda Pública/Patrimonio Generado  | 2,703,646        | 2,247,831        |
|   |                  |                  | Resultado del Ejercicio (Ahorro/Desahorro)  | 455,813          | 42,492           |
|   |                  |                  | Resultados de Ejercicios Anteriores   | 8,848,196        | 8,805,704        |
|   |                  |                  | Revalúos  | 0                | 0                |
|   |                  |                  | Reservas  | 0                | 0                |
|   |                  |                  | Rectificaciones de Resultados de Ejercicios Anteriores                              | -6,600,363       | -6,600,365       |
|   |                  |                  | <b>Exceso o insuficiencia en la Actualización de la Hacienda Pública/Patrimonio</b> | <b>0</b>         | <b>0</b>         |
|   |                  |                  | Resultado por Posición Monetaria  | 0                | 0                |
|   |                  |                  | Resultado por Tenencia de Activos no Monetarios                                     | 0                | 0                |
|   |                  |                  | <b>Total Hacienda Pública/Patrimonio</b>  | <b>2,703,646</b> | <b>2,247,831</b> |
|   |                  |                  | <b>Total del Pasivo y Hacienda Pública /Patrimonio</b>                              | <b>2,716,561</b> | <b>2,260,790</b> |

Bajo protesta de decir verdad declaramos que las cifras reportadas en estas notas, son razonablemente correctas y son responsabilidad del emisor.


LCC. FRANCISCO JAVIER CABANILLAS GARCIA  
 DIRECTOR GENERAL


LIC. MARYCY ADILENE DANBEROS RUELAS  
 COORDINADORA ADMINISTRATIVA

Cuenta Pública 2025  
 Patronato D.A.R.E., Mexicali.  
 Estado Analítico de Ingresos  
 Del 1 de Enero al 31 de Diciembre de 2025  
 (Cifras en Pesos)

| Rubro de Ingresos / Fuente de Financiamiento  | Ingreso          |                              |                  |                     | Diferencia      |
|---|------------------|------------------------------|------------------|---------------------|-----------------|
|   | Estimado         | Ampliaciones / (Reducciones) | Modificado       | Devoluición         |                 |
| Impuestos   | 0                | 0                            | 0                | 0                   | 0               |
| Cuotas y Aportaciones de Seguridad Social   | 0                | 0                            | 0                | 0                   | 0               |
| Contribuciones de Mejoras   | 0                | 0                            | 0                | 0                   | 0               |
| Derechos  | 0                | 0                            | 0                | 0                   | 0               |
| Productos   | 0                | 0                            | 0                | 0                   | 0               |
| Aprovechamientos  | 0                | 0                            | 0                | 0                   | 0               |
| Ingresos por Venta de Bienes, Prestación de Servicios y Otros Ingresos  | 2,356,000        | 0                            | 2,356,000        | 1,591,139           | -764,861        |
| Participaciones, Aportaciones, Convenios, Incentivos Derivados de la Colaboración Fiscal y Fondos Distintos de Aportaciones | 0                | 0                            | 0                | 0                   | 0               |
| Transferencias, Asignaciones, Subsidios y Subvenciones, y Pensiones y Jubilaciones  | 1,100,000        | 0                            | 1,100,000        | 1,100,000           | 0               |
| Ingresos Derivados de Financiamientos   | 0                | 0                            | 0                | 0                   | 0               |
| <b>Total</b>  | <b>3,456,000</b> | <b>0</b>                     | <b>3,456,000</b> | <b>2,691,139</b>    | <b>-764,861</b> |
|   |                  |                              |                  | Ingresos excedentes |                 |

| Rubro de Ingresos / Fuente de Financiamiento  | Ingreso          |                              |                  |                     | Diferencia      |
|---|------------------|------------------------------|------------------|---------------------|-----------------|
|   | Estimado         | Ampliaciones / (Reducciones) | Modificado       | Excesado            |                 |
| Impuestos   | 0                | 0                            | 0                | 0                   | 0               |
| Cuotas y Aportaciones de Seguridad Social   | 0                | 0                            | 0                | 0                   | 0               |
| Contribuciones de Mejoras   | 0                | 0                            | 0                | 0                   | 0               |
| Derechos  | 0                | 0                            | 0                | 0                   | 0               |
| Productos   | 0                | 0                            | 0                | 0                   | 0               |
| Aprovechamientos  | 0                | 0                            | 0                | 0                   | 0               |
| Participaciones, Aportaciones, Convenios, Incentivos Derivados de la Colaboración Fiscal y Fondos Distintos de Aportaciones   | 0                | 0                            | 0                | 0                   | 0               |
| Transferencias, Asignaciones, Subsidios y Subvenciones, y Pensiones y Jubilaciones  | 0                | 0                            | 0                | 0                   | 0               |
| Ingresos de los Entes Públicos de los Poderes Legislativo y Judicial, de los Órganos Autónomos y del Sector Paraestatal o Paramunicipal, así como de las Empresas Públicas del Estado | 3,456,000        | 0                            | 3,456,000        | 2,691,139           | -764,861        |
| Cuotas y Aportaciones de Seguridad Social   | 0                | 0                            | 0                | 0                   | 0               |
| Productos   | 0                | 0                            | 0                | 0                   | 0               |
| Ingresos por Venta de Bienes, Prestación de Servicios y Otros Ingresos  | 2,356,000        | 0                            | 2,356,000        | 1,591,139           | -764,861        |
| Transferencias, Asignaciones, Subsidios y Subvenciones, y Pensiones y Jubilaciones  | 1,100,000        | 0                            | 1,100,000        | 1,100,000           | 0               |
| Ingresos derivados de financiamiento  | 0                | 0                            | 0                | 0                   | 0               |
| Ingresos Derivados de Financiamientos   | 0                | 0                            | 0                | 0                   | 0               |
| <b>Total</b>  | <b>3,456,000</b> | <b>0</b>                     | <b>3,456,000</b> | <b>2,691,139</b>    | <b>-764,861</b> |
|   |                  |                              |                  | Ingresos excedentes |                 |

  
 LCC FRANCISCO JAVIER CABANILLAS GARCIA  
 DIRECTOR GENERAL


  
 LIC. NANCY ADILENE LANDEROS RUELAS  
 COORDINADORA ADMINISTRATIVA

Cuenta Pública 2025  
 Patronato D.A.R.E., Mexicali.  
 Estado Analítico del Ejercicio del Presupuesto de Egresos  
 Clasificación por Objeto del Gasto (Capítulo y Concepto)  
 Del 1 de Enero al 31 de Diciembre de 2025  
 (Cifras en Pesos)

| Concepto  | Aprobado  | Ampliaciones (Restricciones) | Ejecución Modificada | Devengado | Pagado    | Subejercicio |
|---|-----------|------------------------------|----------------------|-----------|-----------|--------------|
| <b>Servicios Personales</b>   | 2,108,000 | 0                            | 2,108,000            | 1,698,734 | 1,698,734 | 409,266      |
| Remuneraciones al Personal de Carácter Permanente                         | 860,000   | 0                            | 860,000              | 819,910   | 819,910   | 40,090       |
| Remuneraciones al Personal de Carácter Transitorio                        | 0         | 0                            | 0                    | 0         | 0         | 0            |
| Remuneraciones Adicionales y Especiales                                   | 188,000   | 0                            | 188,000              | 136,562   | 136,562   | 51,418       |
| Seguridad Social  | 190,000   | 0                            | 190,000              | 142,970   | 142,970   | 47,030       |
| Otras Prestaciones Sociales y Económicas                                  | 360,000   | 0                            | 360,000              | 231,072   | 231,072   | 128,928      |
| Previsiones   | 0         | 0                            | 0                    | 0         | 0         | 0            |
| Pago de Estímulos a Servidores Públicos                                   | 510,000   | 0                            | 510,000              | 368,200   | 368,200   | 141,800      |
| <b>Materiales y Suministros</b>   | 588,950   | 41,500                       | 640,450              | 480,948   | 480,948   | 159,502      |
| Materiales de Administración, Emisión de Documentos y Artículos Oficiales | 144,600   | 29,000                       | 173,600              | 142,109   | 142,109   | 31,491       |
| Alimentos y Utensilios  | 26,550    | 0                            | 26,550               | 8,166     | 8,166     | 18,384       |
| Materiales Primas y Materiales de Producción y Comercialización           | 0         | 0                            | 0                    | 0         | 0         | 0            |
| Materiales y Artículos de Construcción y de Reparación                    | 0         | 0                            | 0                    | 0         | 0         | 0            |
| Productos Químicos, Farmacéuticos y de Laboratorio                        | 5,000     | 0                            | 5,000                | 2,053     | 2,053     | 2,947        |
| Combustibles, Lubrificantes y Aditivos                                    | 46,800    | 0                            | 46,800               | 20,000    | 20,000    | 26,800       |
| Vestuario, Blancos, Prendas de Protección y Artículos Deportivos          | 138,000   | 118,000                      | 256,000              | 236,976   | 236,976   | 19,024       |
| Materiales y Suministros Para Seguridad                                   | 0         | 0                            | 0                    | 0         | 0         | 0            |
| Herramientas, Refacciones y Accesorios Menores                            | 238,000   | -135,500                     | 132,500              | 71,643    | 71,643    | 60,857       |
| <b>Servicios Generales</b>  | 670,950   | -44,000                      | 626,950              | 498,018   | 498,018   | 128,932      |
| Servicios Básicos   | 0         | 0                            | 0                    | 0         | 0         | 0            |
| Servicios de Arrendamiento  | 53,400    | -13,000                      | 40,400               | 34,515    | 34,515    | 5,885        |
| Servicios Profesionales, Científicos, Técnicos y Otros Servicios          | 118,850   | -3,000                       | 115,850              | 100,343   | 100,343   | 15,507       |
| Servicios Financieros, Bancarios y Comerciales                            | 36,600    | -14,000                      | 22,600               | 14,541    | 14,541    | 8,059        |
| Servicios de Instalación, Reparación, Mantenimiento y Conservación        | 189,000   | -50,000                      | 139,000              | 98,033    | 98,033    | 40,967       |
| Servicios de Comunicación Social y Publicidad                             | 15,000    | -10,000                      | 5,000                | 4,590     | 4,590     | 410          |
| Servicios de Traslado y Viáticos  | 40,000    | -30,000                      | 10,000               | 9,660     | 9,660     | 340          |
| Servicios Oficiales   | 156,000   | 76,000                       | 232,000              | 185,558   | 185,558   | 46,442       |
| Otros Servicios Generales   | 61,200    | 0                            | 61,200               | 50,778    | 50,778    | 10,422       |
| <b>Transferencias, Asignaciones, Subsidios y Otras Ayudas</b>             | 0         | 0                            | 0                    | 0         | 0         | 0            |
| Transferencias Internas y Asignaciones al Sector Público                  | 0         | 0                            | 0                    | 0         | 0         | 0            |
| Transferencias al Resto del Sector Público                                | 0         | 0                            | 0                    | 0         | 0         | 0            |
| Subsidios y Subvenciones  | 0         | 0                            | 0                    | 0         | 0         | 0            |
| Ayudas Sociales   | 0         | 0                            | 0                    | 0         | 0         | 0            |
| Pensiones y Jubilaciones  | 0         | 0                            | 0                    | 0         | 0         | 0            |
| Transferencias a Fideicomisos, Mandatos y Otros Antálogos                 | 0         | 0                            | 0                    | 0         | 0         | 0            |
| Transferencias a la Seguridad Social                                      | 0         | 0                            | 0                    | 0         | 0         | 0            |
| Donativos   | 0         | 0                            | 0                    | 0         | 0         | 0            |
| Transferencias al Exterior  | 0         | 0                            | 0                    | 0         | 0         | 0            |
| <b>Bienes Muebles, Inmuebles e Intangibles</b>                            | 79,000    | 229,475                      | 308,475              | 280,970   | 280,970   | 27,506       |
| Mobiliario y Equipo de Administración y Recreativo                        | 79,000    | 229,475                      | 308,475              | 280,970   | 280,970   | 27,506       |
| Mobiliario y Equipo Educativo y de Laboratorio                            | 0         | 0                            | 0                    | 0         | 0         | 0            |
| Equipo e Instrumental Médico y de Laboratorio                             | 0         | 0                            | 0                    | 0         | 0         | 0            |
| Vehículos y Equipo de Transporte  | 0         | 0                            | 0                    | 0         | 0         | 0            |
| Equipo de Defensa y Seguridad   | 0         | 0                            | 0                    | 0         | 0         | 0            |

**Cuenta Pública 2025**  
**Patronato D.A.R.E., Mexicali.**  
**Estado Analítico del Ejercicio del Presupuesto de Egresos**  
**Clasificación por Objeto del Gasto (Capítulo y Concepto)**  
**Del 1 de Enero al 31 de Diciembre de 2025**  
**(Cifras en Pesos)**

| Concepto  | Egresos          |                            |                  |                  | Subejercicio   |
|---|------------------|----------------------------|------------------|------------------|----------------|
|   | Aprobado         | Ampliaciones (Reducciones) | Modificad        | Desengad         |                |
| Maquinaría, Otros Equipos y Herramientas                      | 0                | 0                          | 0                | 0                | 0              |
| Activos Biológicos  | 0                | 0                          | 0                | 0                | 0              |
| Bienes Inmuebles  | 0                | 0                          | 0                | 0                | 0              |
| Activos Intangibles   | 0                | 0                          | 0                | 0                | 0              |
| <b>Inversión Pública</b>                                      | 0                | 0                          | 0                | 0                | 0              |
| Obra Pública en Bienes de Dominio Público                     | 0                | 0                          | 0                | 0                | 0              |
| Obra Pública en Bienes Propios                                | 0                | 0                          | 0                | 0                | 0              |
| Proyectos Productivos y Acciones de Fomento                   | 0                | 0                          | 0                | 0                | 0              |
| <b>Inversiones Financieras y Otras Provisiones</b>            | 0                | 0                          | 0                | 0                | 0              |
| Inversiones Para el Fomento de Actividades Productivas        | 0                | 0                          | 0                | 0                | 0              |
| Acciones y Participaciones de Capital                         | 0                | 0                          | 0                | 0                | 0              |
| Compra de Títulos y Valores                                   | 0                | 0                          | 0                | 0                | 0              |
| Concesión de Préstamos  | 0                | 0                          | 0                | 0                | 0              |
| Inversiones en Fideicomisos, Mandatos y Otros Análogos        | 0                | 0                          | 0                | 0                | 0              |
| Otras Inversiones Financieras                                 | 0                | 0                          | 0                | 0                | 0              |
| Provisiones para Contingencias y Otras Erogaciones Especiales | 0                | 0                          | 0                | 0                | 0              |
| <b>Participaciones y Aportaciones</b>                         | 0                | 0                          | 0                | 0                | 0              |
| Participaciones   | 0                | 0                          | 0                | 0                | 0              |
| Aportaciones  | 0                | 0                          | 0                | 0                | 0              |
| Convenios   | 0                | 0                          | 0                | 0                | 0              |
| <b>Deuda Pública</b>  | 0                | 0                          | 0                | 0                | 0              |
| Amortización de la Deuda Pública                              | 0                | 0                          | 0                | 0                | 0              |
| Intereses de la Deuda Pública                                 | 0                | 0                          | 0                | 0                | 0              |
| Comisiones de la Deuda Pública                                | 0                | 0                          | 0                | 0                | 0              |
| Gastos de la Deuda Pública                                    | 0                | 0                          | 0                | 0                | 0              |
| Costo por Coberturas  | 0                | 0                          | 0                | 0                | 0              |
| Apoyos Financieros  | 0                | 0                          | 0                | 0                | 0              |
| Adeudos de Ejercicios Fiscales Anteriores (Adefas)            | 0                | 0                          | 0                | 0                | 0              |
| <b>Total del Egreso</b>                                       | <b>3,456,000</b> | <b>226,975</b>             | <b>3,682,975</b> | <b>2,958,669</b> | <b>724,306</b> |

  
**FRANCISCO JAVIER CABANILLAS GARCÍA**  
 DIRECTOR GENERAL

  
**NANCY ARLENE ZANIDEROS RUELAS**  
 COORDINADORA ADMINISTRATIVA